



## 税收概况

2004年，本港经济不断改善。随着经济复苏，以及2003至04年度预算案第二阶段各项加税措施的实施，本局在过去一年的入息及利得税收入攀上新高。整体入息及利得税收入较上一年度增加162亿元，升幅达20.2% (图1、附表1及2)。印花税税收亦因物业及股票交易畅旺而大幅上升46亿元。

图1  
各项税款

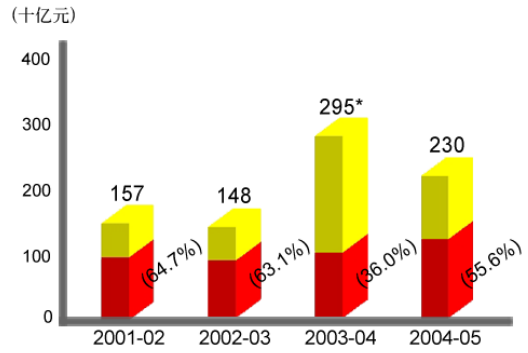
税项	2001-02 (百万元)	2002-03 (百万元)	2003-04 (百万元)	2004-05 (百万元)
利得税 -				
法团	39,272.4	33,692.9	43,666.3	<b>52,562.2</b>
非法团业务	5,103.3	5,106.6	5,103.7	<b>6,077.5</b>
薪俸税	28,634.6	29,733.1	27,976.9	<b>33,990.5</b>
物业税	1,135.7	1,180.1	983.0	<b>1,115.6</b>
个人入息课税	3,603.0	3,315.9	2,744.4	<b>2,963.4</b>
<b>入息及利得税总额</b>	<b>77,749.0</b>	<b>73,028.6</b>	<b>80,474.3</b>	<b>96,709.2</b>
遗产税	1,927.8	1,402.7	1,455.3	<b>1,468.4</b>
印花税	8,636.6	7,458.2	11,245.4	<b>15,851.4</b>
博彩税	11,571.3	10,920.7	11,635.9	<b>12,057.2</b>
商业登记费	1,240.2	127.7	1,233.3	<b>1,348.7</b>
酒店房租税	202.9	201.0	155.6	<b>247.4</b>
<b>税收总额</b>	<b>101,327.8</b>	<b>93,138.9</b>	<b>106,199.8</b>	<b>127,682.3</b>
比对去年的变动	0.9%	-8.1%	14.0%	<b>20.2%</b>

总的来说，本局在2004至05年度共收得1,277亿元税款 [约占政府一般收入的六成 (图2)]，较上一年度增加215亿元，增幅为20.2%。大部分税收仍然来自利得税和薪俸税，两者合共占税收总额的72.5% (图3)。

图 2  
政府一般收入

■ 其他一般收入  
■ 本局税收

政府一般收入总额



\* 包括从土地基金转拨的 1,200 亿元

图 3  
税收组合

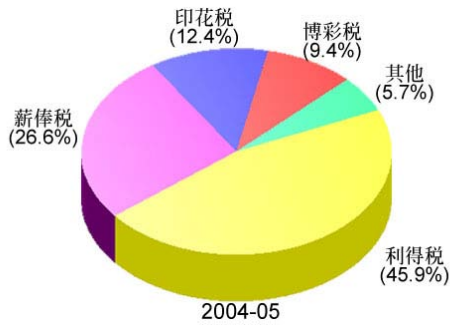
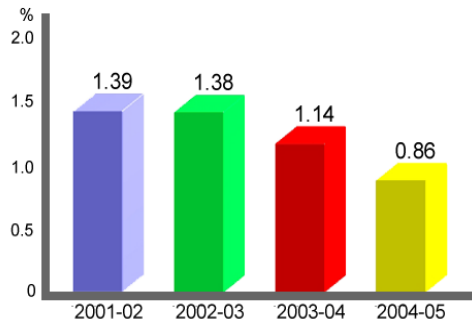


图 4  
税收成本



2004 至 05 年度部门继续节流，配合整体税收上扬，税收成本由上年度的 1.14% 下调至 0.86% (图 4)。