

税收概况

2006年，本港经济持续扩张。本局在过去一年的税收再创新高。整体入息及利得税收入较上一年度增加36亿元，升幅达3.2% (图1、附表1及2)。股票交易大增亦带动整体印花税税收上升40%至250亿元。

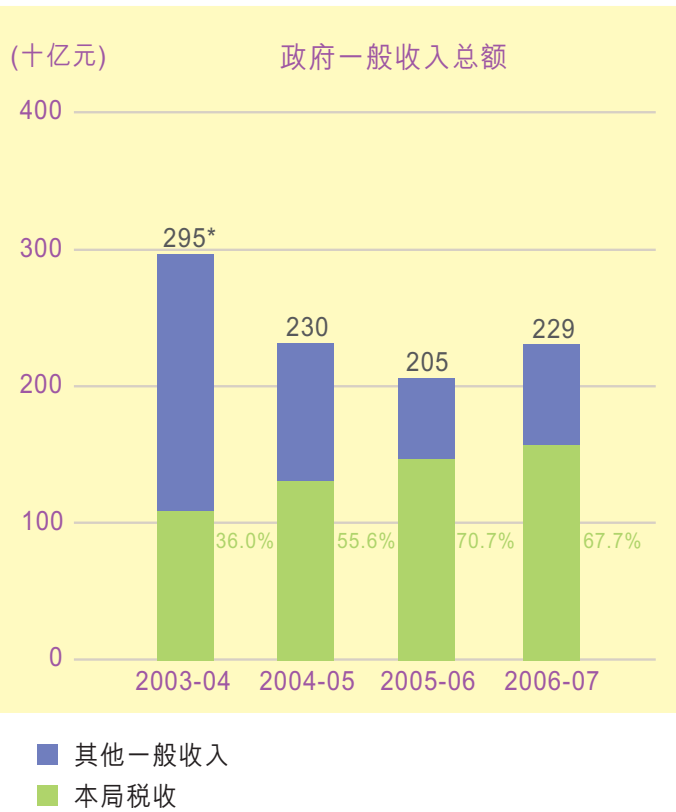
图1 各项税款

税项	2003-04 (百万元)	2004-05 (百万元)	2005-06 (百万元)	2006-07 (百万元)
利得税—				
法团	43,666.3	52,562.2	65,586.1	65,499.6
非法团业务	5,103.7	6,077.5	4,210.4	6,419.4
薪俸税	27,976.9	33,990.5	37,493.9	38,585.6
物业税	983.0	1,115.6	1,267.1	1,247.4
个人入息课税	2,744.4	2,963.4	3,193.9	3,565.6
入息及利得税总额	80,474.3	96,709.2	111,751.4	115,317.6
遗产税	1,455.3	1,468.4	1,675.7	777.7
印花税	11,245.4	15,851.4	17,867.2	25,076.6
博彩税	11,635.9	12,057.2	11,938.1	12,047.4
商业登记费	1,233.3	1,348.7	1,478.8	1,497.9
酒店房租税	155.6	247.4	310.0	384.2
税收总额	<u>106,199.8</u>	<u>127,682.3</u>	<u>145,021.2</u>	<u>155,101.4</u>
比对去年的变动	14.0%	20.2%	13.6%	7.0%

总的来说，本局在2006至07年度共收得1,551亿元税款[占政府一般收入接近七成 (图2)]，较上一年度增加101亿元，增幅为7%。大部分税收仍然来自利得税和薪俸税，两者合共占税收总额的71.2% (图3)。



图2 政府一般收入



* 包括从土地基金转拨的1,200亿元

图3 税收组合

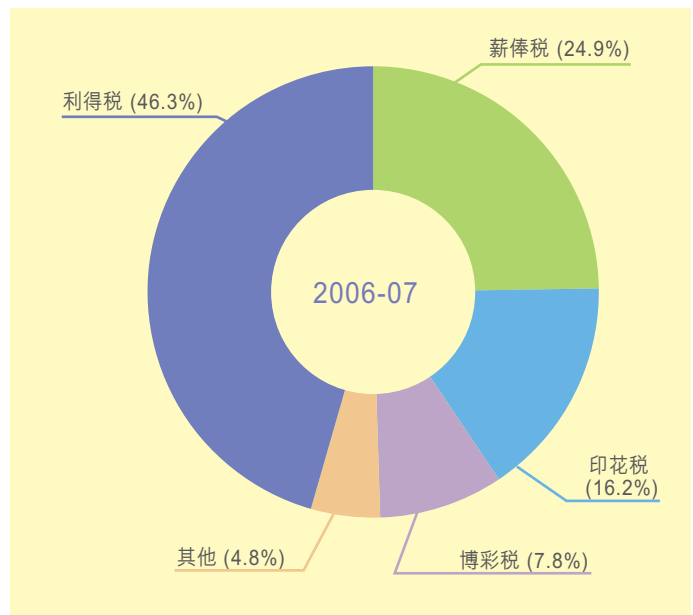
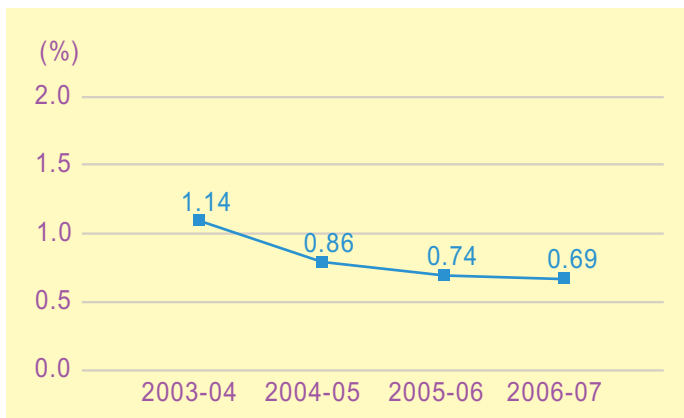


图4 税收成本



2006至07年度部门继续励行节约开支，配合整体税收上扬，税收成本由上年度的0.74%下调至0.69% (图4)。